

## Sammanfattning Vd

Lorem ipsum dolor sit amet, consectetur adipiscing elit. Quisque nulla tellus, imperdiet sed suscipit nec, dictum sed arcu. Ut vel tortor urna, eu tristique risus. In vel dui quis libero pharetra consectetur. Duis ullamcorper, quam sit amet cursus hendrerit, odio nisi vulputate nunc, vitae ornare lorem diam sed nunc.

Donec nulla turpis, imperdiet vitae tristique sit amet, cursus a enim. Integer hendrerit nunc sed justo elementum id dictum Lorem ipsum dolor sit amet, consectetur adipiscing elit. Quisque nulla tellus, imperdiet sed suscipit nec, dictum sed arcu.

Ut vel tortor urna, eu tristique risus. In vel dui quis libero pharetra consectetur. Duis ullamcorper, quam sit amet cursus hendrerit, odio nisi vulputate nunc, vitae ornare lorem diam sed nunc. Donec nulla turpis, imperdiet vitae tristique sit amet, cursus a enim. Integer hendrerit nunc sed justo elementum id dictum



Period dec-16 (KSEK)	Period	Bud. diff	Fg. år diff
Omsättning	12 606	-20 %	25 %
Resultat (EBIT)	159	-20 %	25 %

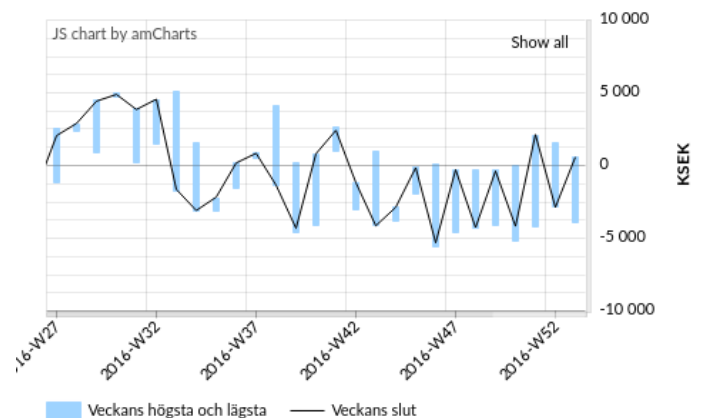
Akkumulerat dec-16 (MSEK)	Ack	Bud. diff	Fg. år diff
Omsättning	139	-20 %	25 %
Resultat (EBIT)	5	-20 %	25 %

Kassaflöde (KSEK)	dec-16
Löpande verksamhet	-1 633

Onliner, likviditet (KSEK)	dec-16
Likviditet (KSEK)	574

Onliner, eget kapital (KSEK)	dec-16
Eget kapital (KSEK)	44 099

Likviditet, veckovis



## Resultat mot budget och föregående år

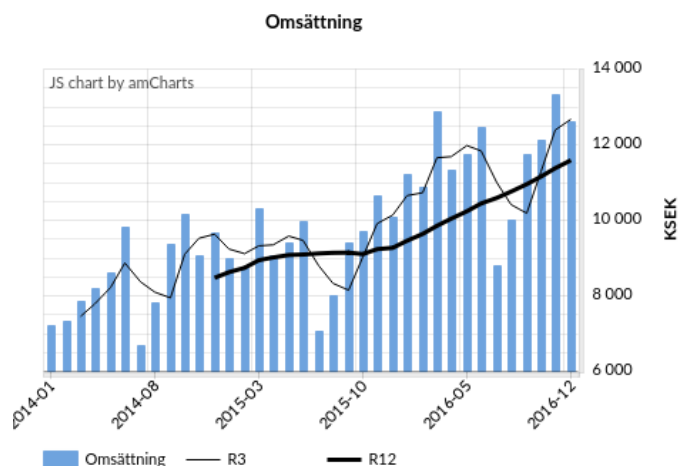
Resultaträkning Period dec-16 (KSEK)	Utfall Per	Budget Per	Bud Diff	%-Diff	Per fg år	Diff fg år	%-Diff
Omsättning	12 606	15 757	-3 151	-20 %	10 085	2 521	25 %
Direkt rörelsekostnad	-570	-712	142	-20 %	-456	-114	-25 %
Bruttoresultat	12 036	15 045	-3 009	-20 %	9 629	2 407	25 %
Personalkostnader	-8 251	-10 314	2 063	-20 %	-6 601	-1 650	-25 %
Övriga externa kostnader	-1 563	-1 954	391	-20 %	-1 251	-313	-25 %
Aktiverat arbete	-1 773	-2 217	443	-20 %	-1 419	-355	-25 %
Resultat före avskrivningar (EBITA)	449	561	-112	-20 %	359	90	25 %
Summa avskrivningar	-290	-363	73	-20 %	-232	-58	-25 %
Resultat före finansiella poster och skatt (EBIT)	159	198	-40	-20 %	127	32	25 %
Finansiella kostnader	-2 467	-2 537	70	-3 %	-1 973	-493	-25 %
Resultat före skatt (EBT)	-2 308	-2 338	30	-1 %	-1 847	-462	-25 %

Detta är en kommentar till resultaträkningen ovan.&nbsp;

Resultaträkning Ackumulerat dec-16 (MSEK)	Utfall Ack	Bud Ack	Bud Diff	%-Diff	Ack fg år	Diff fg år	%-Diff
Omsättning	139	174	-35	-20 %	111	28	25 %
Direkt rörelsekostnad	-6	-8	2	-20 %	-5	-1	-25 %
Bruttoresultat	133	166	-33	-20 %	106	27	25 %
Personalkostnader	-104	-130	26	-20 %	-83	-21	-25 %
Övriga externa kostnader	-21	-26	5	-20 %	-17	-4	-25 %
Aktiverat arbete	0	0	0	-100 %	0	0	-
Resultat före avskrivningar (EBITA)	8	10	-2	-20 %	6	2	25 %
Summa avskrivningar	-3	-4	1	-20 %	-3	-1	-25 %
Resultat före finansiella poster och skatt (EBIT)	5	6	-1	-20 %	4	1	25 %
Finansiella kostnader	-4	-5	1	-11 %	-3	-1	-25 %
Resultat före skatt (EBT)	0	1	-1	-76 %	0	0	25 %

## Försäljning

Lorem ipsum dolor sit amet, consectetur adipiscing elit. Quisque nulla tellus, imperdiet sed suscipit nec, dictum sed arcu. Ut vel tortor urna, eu tristique risus. In vel dui quis libero pharetra consectetur. Duis ullamcorper, quam sit amet cursus hendrerit, odio nisi vulputate nunc, vitae ornare lorem diam sed nunc. Donec nulla turpis, imperdiet vitae tristique sit amet, cursus a enim. Integer hendrerit nunc sed justo elementum id dictum



Omsättningen har ökat stadigt

## Personal och organisation

Lorem ipsum dolor sit amet, consectetur adipiscing elit. Quisque nulla tellus, imperdiet sed suscipit nec, dictum sed arcu.

Ut vel tortor urna, eu tristique risus. In vel dui quis libero pharetra consectetur. Duis ullamcorper, quam sit amet cursus hendrerit, odio nisi vulputate nunc, vitae ornare lorem diam sed nunc. Donec nulla turpis, imperdiet vitae tristique sit amet, cursus a enim. Integer hendrerit nunc sed justo elementum id dictum. Lorem ipsum dolor sit amet, consectetur adipiscing elit. Quisque nulla tellus, imperdiet sed suscipit nec, dictum sed arcu. Ut vel tortor urna, eu tristique risus. In vel dui quis libero pharetra consectetur. Duis ullamcorper, quam sit amet cursus hendrerit, odio nisi vulputate nunc, vitae ornare lorem diam sed nunc.

Donec nulla turpis, imperdiet vitae tristique sit amet, cursus a enim. Integer hendrerit nunc sed justo elementum id dictum

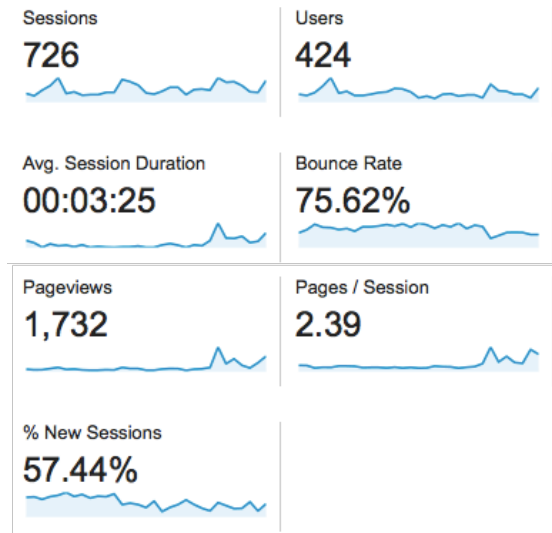
/HR-Pär



## Marknad och PR

Donec nulla turpis, imperdiet vitae tristique sit amet, cursus a enim. Integer hendrerit nunc sed justo elementum id dictum. Lorem ipsum dolor sit amet, consectetur adipiscing elit. Quisque nulla tellus, imperdiet sed suscipit nec, dictum sed arcu. Ut vel tortor urna, eu tristique risus. In vel dui quis libero pharetra consectetur. Duis ullamcorper, quam sit amet cursus hendrerit, odio nisi vulputate nunc, vitae ornare lorem diam sed nunc.

Donec nulla turpis, imperdiet vitae tristique sit amet, cursus a enim. Integer hendrerit nunc sed justo elementum id dictum



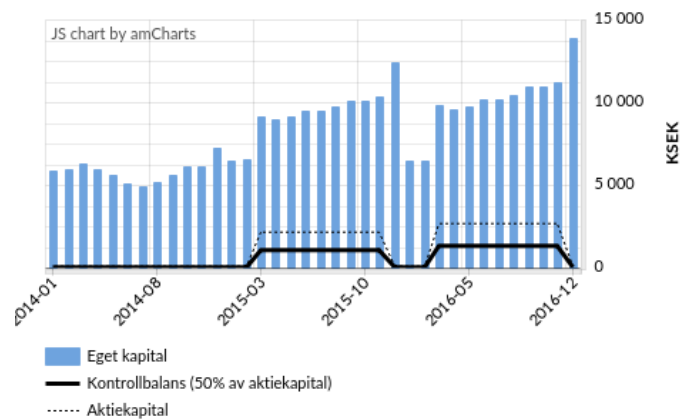
## Bolagets finansiella ställning

Lorem ipsum dolor sit amet, consectetur adipiscing elit. Quisque nulla tellus, imperdiet sed suscipit nec, dictum sed arcu.

Ut vel tortor urna, eu tristique risus. In vel dui quis libero pharetra consectetur. Duis ullamcorper, quam sit amet cursus hendrerit, odio nisi vulputate nunc, vitae ornare lorem diam sed nunc. Donec nulla turpis, imperdiet vitae tristique sit amet, cursus a enim. Lorem ipsum dolor sit amet, consectetur adipiscing elit. Quisque nulla tellus, imperdiet sed suscipit nec, dictum sed arcu.

Ut vel tortor urna, eu tristique risus. In vel dui quis libero pharetra consectetur. Duis ullamcorper, quam sit amet cursus hendrerit, odio nisi vulputate nunc, vitae ornare lorem diam sed nunc. Donec nulla turpis, imperdiet vitae tristique sit amet, cursus a enim.

Eget kapital



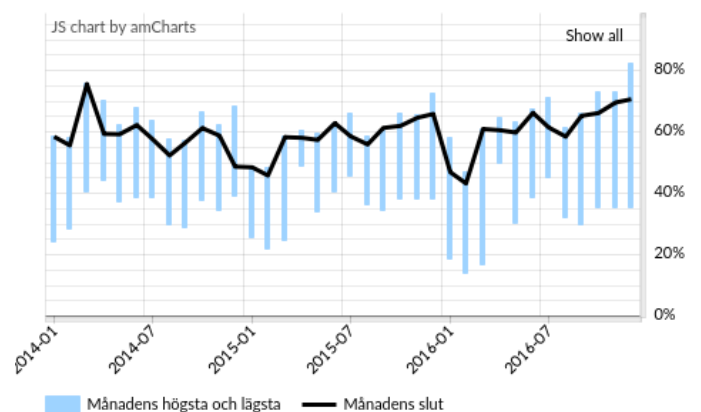
**Kassaflöde (KSEK)** dec-16  
Löpande verksamhet -1 633

**Oneliner, likviditet (KSEK)** dec-16  
Likviditet (KSEK) 574

**Oneliner, eget kapital (KSEK)** dec-16  
Eget kapital (KSEK) 44 099

**Oneliner, aktiekapital (KSEK)** dec-16  
Aktiekapital (KSEK) 123

Kassalikviditet



## Fokus kommande period

Lorem ipsum dolor sit amet, consectetur adipiscing elit. Quisque nulla tellus, imperdiet sed suscipit nec, dictum sed arcu.

Fem fokusområden

Ut vel tortor urna, eu tristique risus. In vel dui quis libero pharetra consectetur. Duis ullamcorper, quam sit amet cursus hendrerit, odio nisi vulputate nunc, vitae ornare lorem diam sed nunc. Donec nulla turpis, imperdiet vitae tristique sit amet, cursus a enim.

1. Fokus 1
2. Fokus 2
3. Fokus 3
4. Fokus 4
5. Fokus 5

Ut vel tortor urna, eu tristique risus. In vel dui quis libero pharetra consectetur. Duis ullamcorper, quam sit amet cursus hendrerit, odio nisi vulputate nunc, vitae ornare lorem diam sed nunc. Donec nulla turpis, imperdiet vitae tristique sit amet, cursus a enim.